



COLEGIO REDENTOR ANEXO
RBD 24954-8

Comunicado 13 de 2024

TEMA: TUTORIAL
PLATAFORMA
"CLASSROOM"

Maipú, 12 de abril de 2024


Estimados apoderados.

Junto con saludar y esperando se encuentren bien, enviamos tutorial de uso de la plataforma "CLASSROOM" la cual ya se encuentra disponible.

En esta plataforma podrá acceder a información, contenidos y actividades realizadas en las asignaturas, como apoyo al estudio personal de cada estudiante.

Les saluda atentamente,

La Dirección

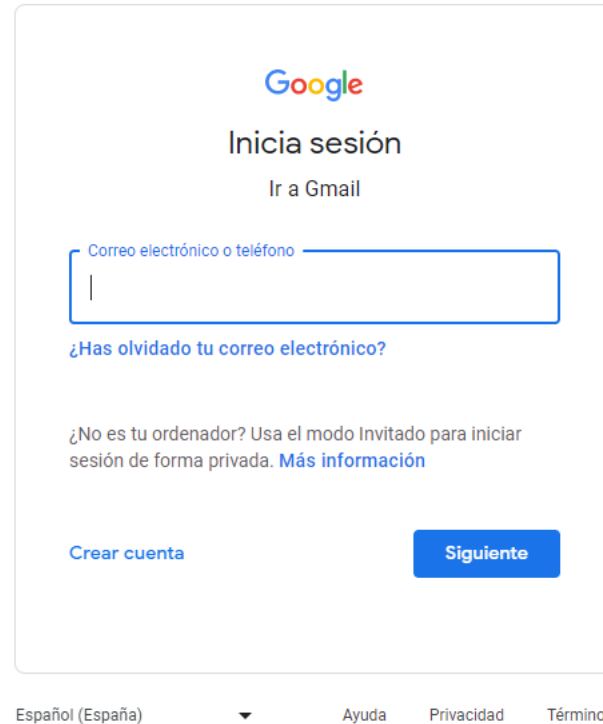


TUTORIAL
USO DE LA PLATAFORMA

Para acceder al **classroom** del **Colegio El Redentor Anexo**, debes contar con:

- Pc o dispositivo móvil con acceso a internet.
- Navegador Chrome.
- Cuenta Gmail del colegio.

Para comenzar este proceso debes de ingresar a <https://classroom.google.com/>



The image shows the Google Classroom login interface. At the top center is the Google logo. Below it, the text "Inicia sesión" (Log in) is displayed in a large font, followed by "Ir a Gmail" (Go to Gmail) in a smaller font. A text input field is present with the placeholder text "Correo electrónico o teléfono" (Email or phone number). Below the input field, there is a link that says "¿Has olvidado tu correo electrónico?" (Forgot your email?). Further down, there is a link that says "¿No es tu ordenador? Usa el modo Invitado para iniciar sesión de forma privada. Más información" (Not your computer? Use Guest mode to log in privately. More information). At the bottom left, there is a link "Crear cuenta" (Create account). At the bottom right, there is a blue button labeled "Siguiente" (Next). At the very bottom of the page, there is a footer with the text "Español (España)" followed by a dropdown arrow, and then links for "Ayuda" (Help), "Privacidad" (Privacy), and "Términos" (Terms).

Al ingresar digita tus datos de acceso:

- **Correo electrónico y contraseña**

Correo electrónico : nombreapellido.estudiantes@colegioiredentor.cl

Contraseña para alumnos nuevos : Redentor_2024

Contraseña para alumnos antiguos: Contraseña personal (creada en el año 2023)

Si no puede acceder informa a consultas.classroom@colegioiredentor.cl para resolver el problema .



Inicia sesión

Ir a Gmail

Correo electrónico o teléfono

alumnoiredentor@colegioiredentor.cl

[¿Has olvidado tu correo electrónico?](#)

¿No es tu ordenador? Usa el modo Invitado para iniciar sesión de forma privada. [Más información](#)

[Crear cuenta](#)

Siguiente

Español (España)




[Ayuda](#)

[Privacidad](#)

[Términos](#)



Te damos la bienvenida

 alumnoiredentor@colegioiredentor.cl

Introduce tu contraseña

.....

[Mostrar contraseña](#)

[¿Has olvidado tu contraseña?](#)

Siguiente

Español (España)



[Ayuda](#)

[Privacidad](#)

[Términos](#)

Al ingresar Gmail te dará la bienvenida.



Te damos la bienvenida a tu nueva cuenta

Te damos la bienvenida a tu nueva cuenta: alumnoiredentor@colegioiredentor.cl. Tu administrador de colegioiredentor.cl decide a qué Google Workspace y otros servicios de Google puedes acceder con esta cuenta.

El administrador de tu organización administra esta cuenta y cualquier otro dato de Google asociado a ella (como se explica en detalle [aquí](#)). Esto significa que el administrador puede acceder a tus datos y procesarlos, incluido el contenido de tus comunicaciones, la forma en que interactúas con los servicios de Google o la configuración de privacidad de tu cuenta. Además, también puede borrar la cuenta o restringir tu acceso a los datos asociados a ella.

Si tu organización te brinda acceso a servicios a cargo de un administrador, como Google Workspace, el acuerdo empresarial de tu organización registrará el uso que les des a estos servicios. Además de estas condiciones, también publicamos un [Aviso de Privacidad de Google Cloud](#).

Si tu administrador te permite usar otros servicios de Google además de Google Workspace después de acceder a esta cuenta alumnoiredentor@colegioiredentor.cl, el uso que les des a estos servicios estará regido por sus respectivas condiciones, como las [Condiciones del Servicio de Google](#), la [Política de Privacidad de Google](#) y otras [condiciones](#) de Google específicas de los servicios. Si no aceptas estas condiciones o no deseas que Google controle tus datos de esta manera, no uses esos otros servicios de Google con esta cuenta alumnoiredentor@colegioiredentor.cl. También puedes personalizar tu configuración de privacidad en [myaccount.google.com](#).

El uso que les des a los servicios de Google con esta cuenta también está regido por las políticas internas de tu organización.

Entendido

Y crea tu nueva contraseña



Cambiar la contraseña de
alumnoiredentor@colegioiredentor.cl

[Más información para elegir una contraseña segura](#)



Crea una contraseña nueva y segura
que no uses en otros sitios web.

Crear contraseña

Confirmar contraseña

Cambiar contraseña

Selecciona las opciones de su preferencia

Permite que las funciones inteligentes en Gmail, Chat y Meet usen tus datos

Aprovecha al máximo Gmail, Chat y Meet con funciones inteligentes y personalización según tu contenido y la forma en que usas estos productos.

Continuar con funciones inteligentes

Gmail seguirá ofreciéndote esto:

- Filtrado y categorización automáticos de correo electrónico (Principal/Social/Promociones)
- Búsqueda inteligente (sugerencias de palabras clave, resultados relevantes y más)
- Redacción inteligente (texto sugerido) en el correo electrónico
- Respuesta inteligente (respuestas rápidas sugeridas) en el correo electrónico
- Tarjetas de resumen encima de los correos electrónicos (viajes, seguimiento de paquetes y más)
- Extracción de detalles de eventos para crear entradas de calendario

Desactivar funciones inteligentes

Esto **inhabilitará o reducirá el rendimiento de las funciones anteriores y otras**. Puedes volver a habilitarlas en la configuración de Gmail. [Más información](#)

1 de 2 Siguiente

Personaliza otros productos de Google con tus datos de Gmail, Chat y Meet

Aprovecha al máximo productos como Asistente, Maps y Viajes con personalización basada en tu contenido de Gmail, Chat y Meet, y la forma en que usas estos productos.

Personalizar otros productos de Google con mis datos de Gmail, Chat y Meet

Google puede seguir ayudándote con esto:

- Recordatorios de Asistente de facturas vencidas
- Visualización de reservas de restaurantes con Maps
- Visualización de pedidos para retirar con asistencia en Maps
- Agrupamiento de itinerarios de Viajes
- Visualización de tarjetas de lealtad, entradas y otros pases en Billetera

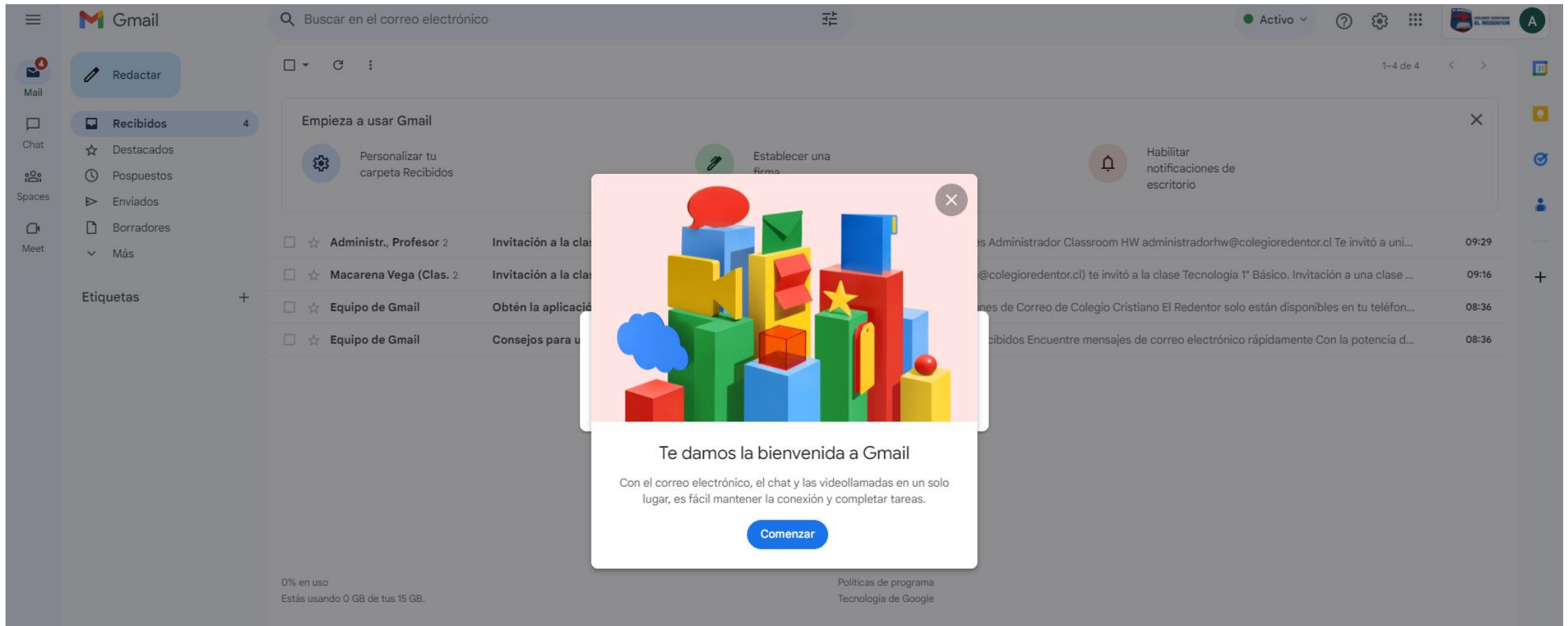
Usar versiones limitadas de otros productos de Google

Esto **inhabilita las funciones anteriores y otras**. Puedes volver a habilitarlas en la configuración de Gmail.

Si aceptas la personalización, otorgarás acceso a otros productos de Google a tu información de Gmail, Chat y Meet. Otros productos de Google utilizan esta información con sus propias condiciones, como las [Condiciones del Servicio](#) y la [Política de Privacidad](#) de Google. [Más información](#)

2 de 2 Atrás Listo

Su cuenta de Gmail lo llevará por un tour virtual.



The image shows a Gmail interface with a central pop-up window. The background is a dimmed view of an email inbox with a search bar at the top and a sidebar on the left. The pop-up window has a pink header with colorful 3D blocks and a white body with a blue 'Comenzar' button.

Empieza a usar Gmail

- Personalizar tu carpeta Recibidos
- Establecer una firma
- Habilitar notificaciones de escritorio

Te damos la bienvenida a Gmail

Con el correo electrónico, el chat y las videollamadas en un solo lugar, es fácil mantener la conexión y completar tareas.

[Comenzar](#)

0% en uso
Estás usando 0 GB de tus 15 GB.

Políticas de programa
Tecnología de Google

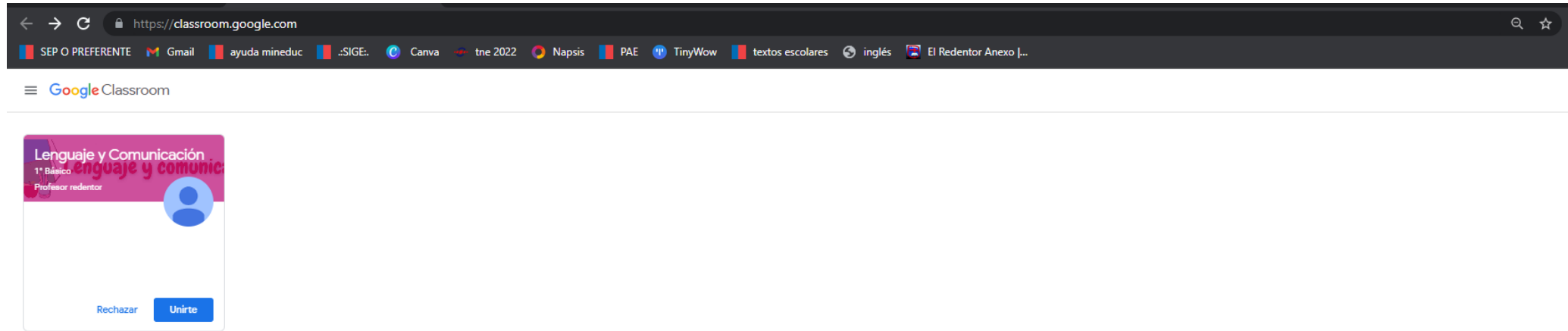
Pinchar continuar

The image shows a screenshot of a Google Classroom interface. At the top left, the Google Classroom logo is visible. In the top right corner, there are icons for a plus sign, a grid, and a user profile. On the left side, there is a class card for 'Lenguaje y Comunicación' (Language and Communication) for '1º Básico' (1st Basic), with the teacher listed as 'Profesor redentor'. The card has two buttons: 'Rechazar' (Reject) and 'Unirse' (Join). In the center of the screen, a white modal dialog is displayed. It features the Google Classroom logo and the text: 'Ayudar a los educadores y alumnos a comunicarse, ahorrar tiempo y mantenerse organizados. [Más información](#)'. Below this, there is a dropdown menu showing the user 'Alumno Redentor' with the email 'alumno redentor@colegio redento...'. A blue 'Continuar' (Continue) button is positioned below the dropdown. At the bottom of the modal, a small disclaimer reads: 'Si te unes, aceptas compartir la información de contacto con los integrantes de tu clase. [Más información](#)'.

Selecciona opción **soy alumno**.

The image shows a screenshot of a Google Classroom interface. In the top left corner, the text "Google Classroom" is visible. On the left side, there is a card for a class titled "Lenguaje y Comunicación" for "1º Básico", with the teacher listed as "Profesor redentor". Below this card are two buttons: "Rechazar" and "Unirte". In the center of the screen, a white dialog box titled "Selecciona tu rol" (Select your role) is displayed. It contains two options: "Soy alumno" (I am a student) with a blue circular icon of a person wearing a red cap, and "Soy profesor" (I am a teacher) with a green circular icon of a person with a beard.

Escoge y únete en la asignatura que debes trabajar.



The screenshot shows a web browser window with the address bar displaying <https://classroom.google.com>. The browser's taskbar includes several open tabs: 'SEP O PREFERENTE', 'Gmail', 'ayuda mineduc', 'SIGE:', 'Canva', 'tne 2022', 'Napsis', 'PAE', 'TinyWow', 'textos escolares', 'inglés', and 'El Redentor Anexo...'. Below the browser, the Google Classroom logo is visible. The main content area features a course card for 'Lenguaje y Comunicación' in 1º Básico, taught by 'Profesor redentor'. The card includes a blue profile icon and two buttons at the bottom: 'Rechazar' and 'Unirse'.

Has ingresado a la asignatura.

https://classroom.google.com/c/NjExNjg1NzgyODg2

SEP O PREFERENTE Gmail ayuda mineduc .SIGE. Canva tne 2022 Napsis PAE TinyWow textos escolares inglés El Redentor Anexo [...]

Lenguaje y Comunicación
1° Básico

Novedades Trabajo en clase Personas

Lenguaje y comunicación

Lenguaje y Comunicación
1° Básico

Próximas
¡Excelente! No tienes ninguna tarea para entregar pronto.
[Ver todo](#)

Profesor redentor publicó una nueva tarea: Tarea 1
10:09

En esta imagen te encontrarás con 3 opciones: novedades, trabajo en clase y personas. Ahora puedes interactuar y revisar tus tareas.